

Armoires CHOICE



CARACTÉRISTIQUES

- Large gamme d'armoires différentes
- Possibilité de fixer une armoire sur l'autre
- 6 hauteurs différentes
- Combinaison de différents matériaux
- Large gamme d'éléments supplémentaires pour individualiser les lieux de rangements

NORMES DE QUALITÉ

- LST EN 14073 - 1:2004
- LST EN 14073 - 2:2004
- LST EN 14073 - 3:2004
- LST EN 14074 - 2004

GARANTIE

- 5 ans

INFORMATIONS TECHNIQUES

Corps

- MFC (mélamine) de 18 mm avec chants ABS d'1 mm.

Hauts et bas

- MFC (mélamine) de 18 mm avec chants ABS d'1 mm.

Dos

- MFC (mélamine) de 18 mm.

Tablettes


- MFC (mélamine) de 18 mm avec chants ABS d'1 mm. Charge maximale - 25 kg ;
- MFC (mélamine) de 25 mm avec chants ABS de 2 mm (pour un corps d'une largeur de 1000 mm). Charge maximale - 32 kg ;
- Tôle métallique de 28 mm. Charge maximale - 40 kg ;
- Tablettes fixes ou réglables en hauteur.

Portes

- Portes battantes à charnières en MFC (mélamine) de 18 mm avec chants ABS d'1 mm ;
- Portes coulissantes en MFC (mélamine) de 18 mm avec chants ABS d'1 mm (avec glissières en plastique) ;
- 107° angle d'ouverture avec fermeture silencieuse.

Poignées (2 sortes)

- Poignées (EG, MG, AG, T1G, EX, MX, AX, T1X) en métal revêtu de poudre, perforation pour la fixation - 128 mm ;



- Poignées encastrées de 145x4 x15 mm (EC, MC, AC, T1C) en aluminium, revêtu de poudre.



Bases

Plinthe (MFC)

- En MFC (mélamine) de 18 mm, H=80 mm ;
- Vérins de réglage +10 mm.

Plinthe (métal)

- En tube métallique soudé, H=40 mm ;
- Vérins de réglage +10 mm.

Pieds métalliques, H=80 mm

- Tube métallique - 20x20 mm ;
- Pieds en plastique avec vérins de réglage, H=80 mm +10 mm ;
- Métal revêtu à la poudre.

Pieds métalliques, H=150 mm avec cadre

- Tube métallique soudé - 20x20 mm ;
- Pieds métalliques avec vérins de réglage, H=150 mm +10 mm ;
- Métal revêtu de poudre.

Pieds en plastique

- Vérins de réglage en plastique noir, H=17 mm +10 mm.

Pieds en bois massif, H = 150 mm

- Base en frêne massif naturel laqué, H=150 mm ;
- Vérins de réglage +10 mm.

Roulettes

- Quatre roulettes jumelées pivotantes, Ø80 mm ;
- Dont deux avec un frein d'arrêt ;
- Charge maximale - 100 kg par roulette.

Éléments supplémentaires

Étagère à courrier

- MFC (mélamine) de 16 mm avec chants ABS d'1 mm.

Tablette avec séparateurs

- MFC (mélamine) de 18/25 mm avec chants ABS d'1 mm ;
- Séparateurs en métal chromé (7 pièce) (Seulement pour les étagères avec diviseurs).

Tiroirs pour dossiers suspendus

- Tiroirs à dossiers pour les dossiers A4 et *foolscap* ;
- Extraction complète et fonction anti-bascule ;
- Fabriqués en tôle soudée, sans fond. Revêtus de poudre (noir) ;
- Glissières à billes, charge maximale - 50 kg.

Plumier

- En plastique noir. L=380 mm (avec les détails de fixation), L=375 mm, H=32 mm ;
- Glissières à billes, extraction complète ;
- Fixé sous le dessus de l'armoire ou sous la tablette ;
- Charge maximale - 2 kg (EN 15338).

Support métallique pour dossiers A4, foolscap

- Dimensions: L=340 mm, P=305 mm, H=245 mm ;
- Fil métallique galvanisé avec angles en plastique noir.

Coussin

- 3 tailles différentes: 790x390x32, 990x390x32, 1190x390x32 mm ;
- Les coussins sont faits pour les armoires 1H ou 2H. Ils sont fixés sur le dessus de l'armoire par des bandes velcro ;
- Deux coussins (790) sont nécessaires pour les armoires de 1600 mm de largeur ;
- La mousse de caoutchouc HR5050 est utilisée dans la production de coussins.

Panneau arrière en tissu

- HDF 3 mm recouvert de mousse de 3 mm et de tissu (fixé avec des autocollants).

Panneaux latéraux et supérieurs

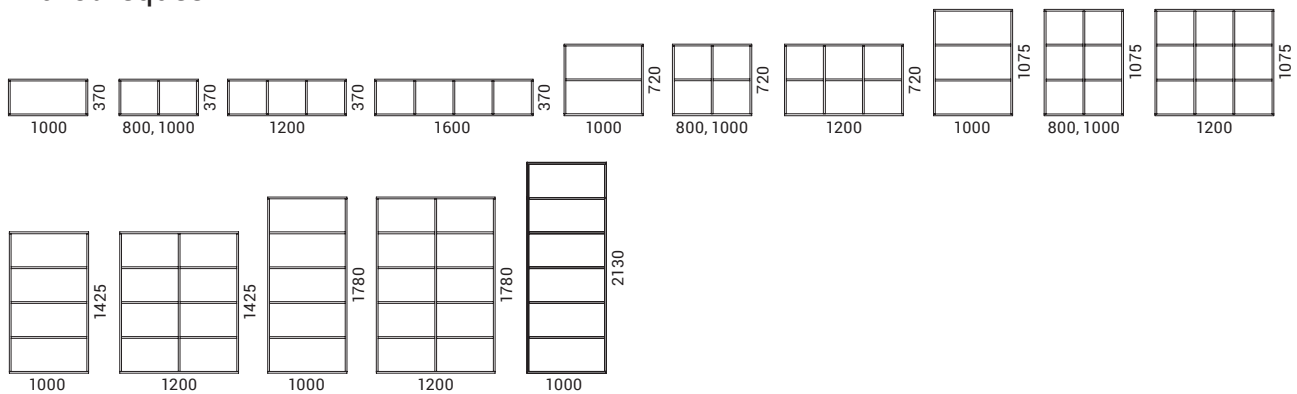
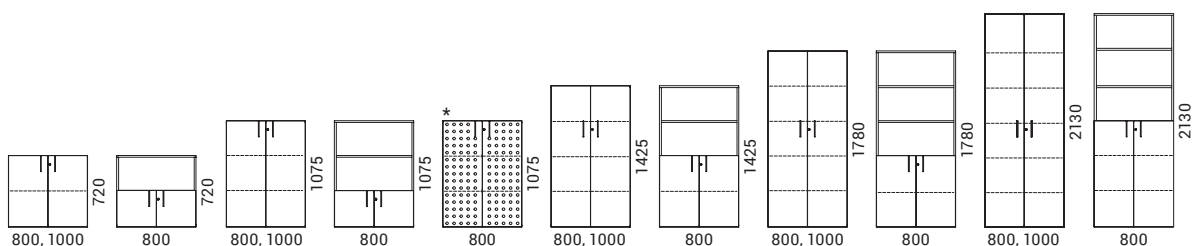
- MFC de 16 mm avec chants ABS d'1 mm ;
- Panneau aggloméré de 16 mm, recouvert de placage avec un chant d'1,5 mm.

Autocollants

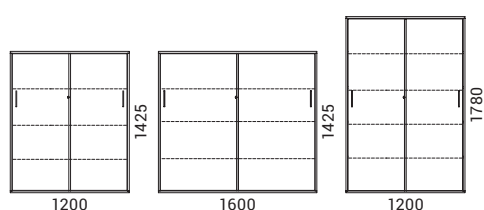
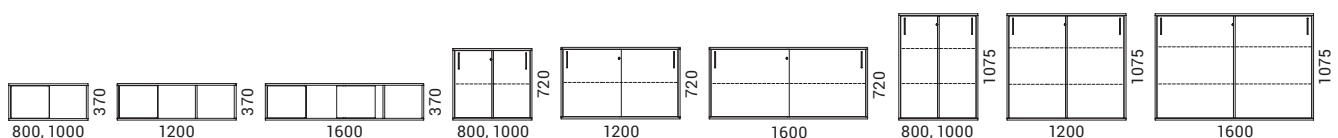
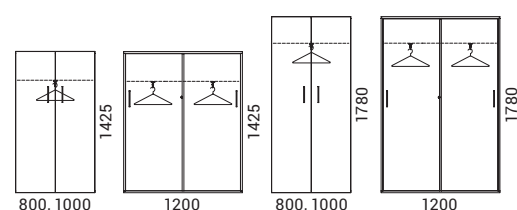
- Autocollants adhésifs (H=0,13 mm) pour fixer une armoire sur le dessus d'une autre sans aucun outil.

Contrepoids

- Plaque métallique de 8 mm revêtue de poudre (couleur grise par défaut), fixée sous le dessous ;
- Mélamine de 25 mm avec deux chants ABS de 0,5 mm, fixée avec des autocollants au panneau arrière, à l'intérieur de l'armoire.

LA GAMME**Bibliothèques****Armoires**

* Armoire avec des portes acoustiques

Armoire avec portes coulissantes**Garde-robes**



D=400 mm/420 mm (avec des portes)

Doit être commandé

(Une des bases suivantes)

Plinthe MFC
H=80 mmPlinthe métallique
H=40 mmPieds en
plastique
H=17 mmPieds métalliques
en forme de V
H=80 mmCadre métallique
H=150 mmPieds en frêne massif
naturel H=150 mmRoulettes Ø80
H=90 mm


En option

Tablette MFC/
tablette fixeTablette MFC
avec séparateursTablette
métallique
pour dossiers
suspendus pour
armoiresTablette
métallique
pour portes
coulissantesChâssis
métallique noir
télescopique
pour dossiers
suspendusSupport de
classement pour
dossiers (A4)

Étagère à courrier



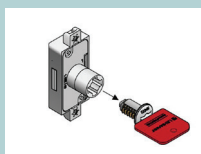
Bloc tiroirs

Tiroir métallique
doublé de feutre
avec serrureTiroir fixe
en plastique noir

Coussin

Panneau arrière
en tissuPanneaux
latéraux et
supérieurs

Passe-partout



Clé de retrait

Serrure
cylindrique avec
2 clésAutocollants pour
fixer une armoire
sur l'autre*

*Personnalisez votre espace de rangement en montant les armoires l'une sur l'autre.

! Si la hauteur dépasse 1780 mm, nous vous recommandons de consulter votre vendeur.

INFORMATIONS COMPLÉMENTAIRES



- Veuillez noter que la hauteur totale de l'armoire augmentera de 18 mm lorsque vous placez une armoire sur une autre (par exemple 1H+1H). Ceci peut amener des différences de hauteur entre armoires ou avec des bureaux. Notez également que les panneaux latéraux C0Z007 - C0Z025 ne peuvent être utilisés dans les combinaisons d'armoires.
- Veuillez noter que la colle des autocollants prend un certain temps à sécher (50% en 15 min, 90% en 24 h et 100% en 72 h). Nous conseillons d'attendre avant d'utiliser les armoires. Il est possible de séparer à nouveau les armoires en retirant avec précaution la partie supérieure et en nettoyant les résidus de colle avec un nettoyeur ordinaire (par exemple turpentine).

- Conseils pour fixer une armoire sur une autre:
 - Si la hauteur de la combinaison dépasse 3 H, nous recommandons de choisir une base solide, par exemple une plinthe, une plinthe métallique, ou un cadre métallique (C0Z080/C0Z081/C0Z082 - C0Z160/C0Z161/C0Z162) ;
 - Les compositions excédant 5H doivent être fixées au mur ;
 - Une fixation au mur et un renforcement avec des vis à bois sont recommandés pour les armoires avec des portes à charnières ou des tiroirs.



- Veuillez noter que les meubles sans portes ont une profondeur de 400 mm, les armoires avec des portes à charnières une profondeur de 420 mm et les armoires à portes coulissantes une profondeur de 400 mm. Les panneaux C0Z007 - C0Z025 ont une profondeur de 420 mm et dépasseront donc de 20 mm des étagères et des armoires à portes coulissantes.



- Pour les armoires d'au moins 3H (C3S160, C4N120, C4S120, C4S121, C4S160, C5S120, C5S121), les panneaux arrière en tissu sont faits de deux pièces.



- Veuillez noter que les coussins sont faits pour les armoires 1H et 2H et seulement pour s'y assoir brièvement. Les armoires 1H et 2H peuvent supporter jusqu'à 110 kg.



- Veuillez noter qu'en commandant une armoire de deux couleurs (C4N120, C5N120, C6N120), la couleur de la connexion sera également visible sur le dos de l'armoire.



- En position ouverte, la porte intérieure (droite) coulissante est visible. Il y a un écart de 25 mm entre la poignée et le bord de la porte gauche. Les freins de porte peuvent être réassemblés (uniquement pour les armoires avec poignée de type « C »), si nécessaire, et la porte s'ouvrira complètement (plus d'informations sur le schéma de montage).



- Les pieds centraux (C0Z004, C0Z122, C0Z162, C0Z006) des armoires de 1200 mm ou 1600 mm de largeur peuvent être installés dans deux positions différentes. Il est donc possible de choisir l'option la moins visible.



- Toutes les bases (plinthes, pieds...) sont légèrement en retrait par rapport au dos de l'armoire, pour des raisons de stabilité et de design. Veuillez noter que l'armoire ne peut être placée tout contre le mur s'il y a une plinthe murale.



- Lorsque vous commandez des armoires avec châssis métalliques télescopiques pour dossiers suspendus (C0Z044, C0Z045, C0Z046, C0Z047), il est recommandé de commander des contrepoids X0Z020/X0Z021/X0Z022, ou de fixer les armoires au mur/à un autre meuble stable. Veuillez noter que dans le jeu de châssis télescopiques (2 pièce), il y a un mécanisme anti-bascule, qui empêche l'ouverture des deux châssis en même temps.



- Les dossiers suspendus A4, foolscap ne peuvent pas être placés sur les tablettes métalliques (C0Z040, C0Z041, C0Z042, C0Z043) des armoires à portes coulissantes. Les dossiers ne peuvent être suspendus que sur les tablettes métalliques (C0Z038 and C0Z039) des armoires avec portes battantes à charnières.






































- Des tablettes supplémentaires peuvent être commandées pour la partie inférieure de la garde-robe.



- Au moins une tablette fixe (C0Z034, C0Z035) ou une tablette métallique (C0Z038, C0Z039) doit être commandée pour les armoires 4H, 5H et avec portes et sans tablette (C4C080, C4C100, C5C080, C5C100, C6C080, C6C100).

- Les armoires 6 H doivent toujours être fixées au mur. Les pièces de fixation à cet effet sont incluses dans les armoires 6H, une commande supplémentaire n'est donc pas nécessaire. La fixation au mur est choisie par l'installateur en fonction du type de mur.

	2H	3H	4H	5H	6H
Quantité de châssis métalliques télescopiques					
 X 1					
 X 2					
 X 3*					
 X 4*					
 X 5*					

* La fonction anti-bascule (G6F116) doit être commandée.



Doit être commandé. Veuillez commander le contreponds ou fixer l'armoire au mur/à un autre meuble stable.



Il est recommandé de commander le contreponds ou de fixer l'armoire au mur/à un autre meuble stable.

Remarque! Pour les armoires avec les pieds en plastique, il est nécessaire de commander le contreponds ou de fixer l'armoire au mur/à un autre meuble stable.



Doit être fixé. Veuillez fixer les armoires au mur/à un autre meuble stable.



Non disponible.