

[Eco]





ECO

Las nuevas metodologías de trabajo presentan posibilidades innovadoras en el diseño de oficinas. ECO es un sistema de mesas activo y versátil que cumple con las exigencias que las oficinas ágiles reclaman ante la era de la hipercolaboración.

Un sistema personalizable que convierte las formas de trabajo estables y fijas en actividades dinámicas y flexibles gracias a su amplia gama de combinaciones.

CA

La manera de treballar avui dia mostra noves possibilitats en el disseny d'oficines. ECO és un sistema de taules actiu i versàtil que compleix amb les exigències que les oficines àgils reclamen davant l'era de la hipercol·laboració.

Un sistema personalitzable que converteix les formes de treball estables i fixes en activitats dinàmiques i flexibles gràcies a la seva àmplia gamma de combinacions.

EN

New ways of work present new office design possibilities. ECO accomplish the requirements of an active and flexible workstation structure in the collaboration era.

A customizable desk system that brings stable and fixed ways of work with dynamic activities thanks to its wide range of combinations.

FR

De nouvelles méthodes de travail permettent de créer de nombreuses possibilités dans la conception de bureaux. ECO est un système de bureaux actif et polyvalent qui répond aux exigences des bureaux actuels face à l'ère de l'hypercollaboration.

Un système personnalisable qui combine des formes de travail stables et fixes avec des activités dynamiques et flexibles grâce à son large éventail de possibilités.


DE

Der neue Form der Zusammenarbeit ändert auch die gewünschte Bürogestaltung. ECO ist ein modulares Tischprogramm, das Teams bei der Umsetzung neuer Arbeitsformen unterstützt.

Ein Programm mit vielfältige Kombinationsmöglichkeiten für eine dynamische und flexible Arbeitsumgebung.

































ACABADOS / ACABATS / FINITIONS / FINISHES / AUSFÜHRUNGEN


Melamina / Melamina / Mélamine / Melamine / Melamin

 Grafito Grafit Anthracite Graphite Anthrazit	 Blanco Blanc Blanc White Weiß	 Gris Gris Gris Grey Lichtgrau	 Haya Faig Hêtre Beech Buche
 Roble Roure Chêne Moyen Maple Eiche	 Peral Perera Poirier Pear Birne	 Wenge Wenge Wengué Wengue Wenge	 Acacia Clara Acàcia clara Acacia clair Light acacia Akazie hell
 Acacia Oscura Acàcia fosca Acacia foncé Dark acacia Akazie dunkel	 Negro Negre Noir Black Schwarz	 Castaño claro Castany clar Chêne Veiné Oak Eiche Hell	 Castaño oscuro Castany fosc Chêne Grisé Dark Oak Eiche Dunkel


ACABADOS ESTRUCTURA / ACABATS ESTRUCTURA / FINITIONS STRUCTURE / FRAME FINISHES / GESTELLFARBE

 Blanco Blanc Blanc White Weiß Met	 Plata Plata Argenté Silver Silber Met	 Negro Negre Noir Black Schwarz Met
---	--	---


OPCIONAL / OPCIONAL / OPTIONNEL / OPTIONAL / OPTIONAL




Plafones separadores de uno y dos niveles; *tapizados, melamina o acústicos.
Plafons separadors d'un i de dos nivells; entapissats, melamina o acústics.
Cloisonnettes 1 et 2 niveaux: tissu, mélamine ou acoustiques.
Front screen: one or two levels.
Upholstered, melamine or acoustic.
Sichtblenden von 1 und 2 Elemente, akustisch und mit Funktionskanal.



Faldones para mesas y compactos VII.
Faldons per a taules i compactes VII.
Voiles de fond pour bureaux et postes compactes VII.
Modesty panels for rectangular and L-shape desks (90° type VII).
Rückwandblenden.




Totem.
Pujada de cables vertical.
Totem.
Cable column or totem.
Kabelsäule.



Pasacables imantado.
Passa cables imantat.
Passe-câbles aimanté.
Magnetic cable column.
Magnetische Kabelsäule.



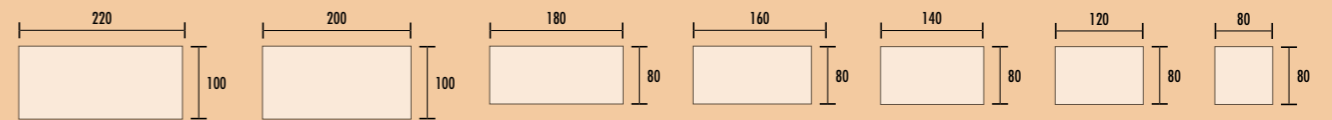
Bandeja electrificación doble.
Safata d'electrificació doble.
Goulotte double.
Double cable tray.
Doppelte Kabelkanaltraverse.



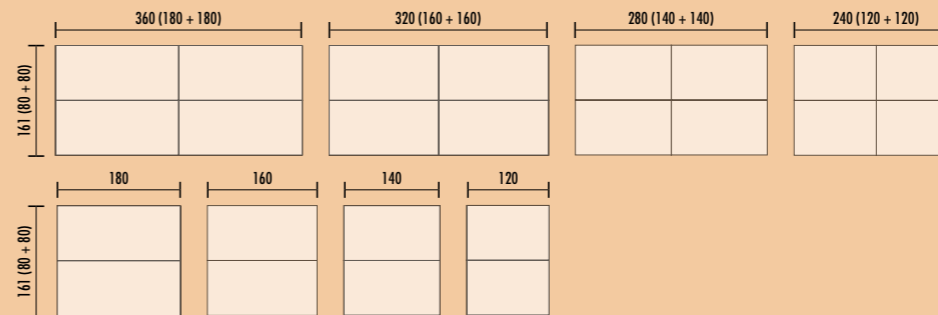
***Muestrario telas.**
Mostrari teles.
Nuancier tissu.
Fabric sample book.
Stoffmusterkarte.

MEDIDAS / MIDES / DIMENSIONS / DIMENSIONS / MAßE

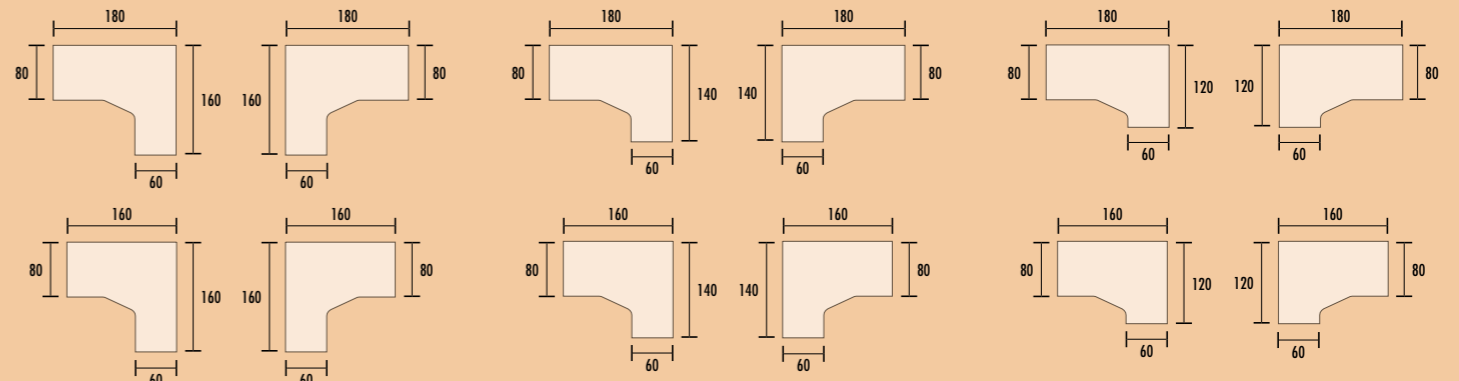
Mesas individuales / Taules individuals / Bureaux individuels / Individual rectangular desks / Schreibtische rechteckig



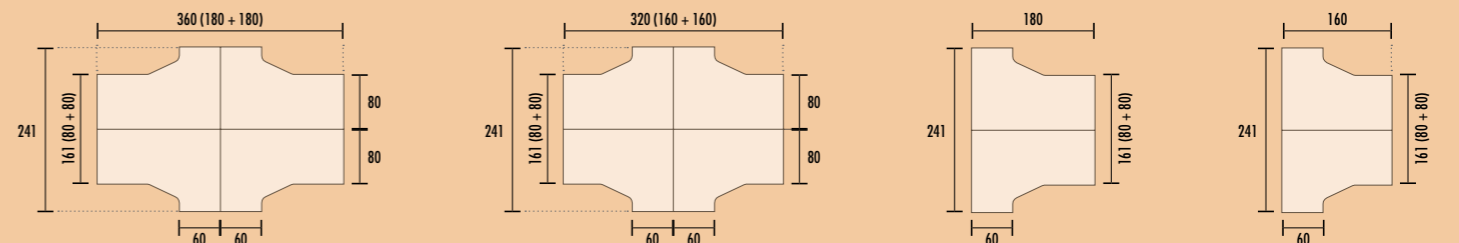
Mesas enfrentadas / Taules enfrentades / Bureaux en vis à vis / Face to face rectangular desks / Tischgruppen gegenüberstehender Schreibtische rechteckig




Compactos VII / Compactes VII / Postes compacts VII / L-shape desks (90° type VII) / Freiformtische kompakt VII



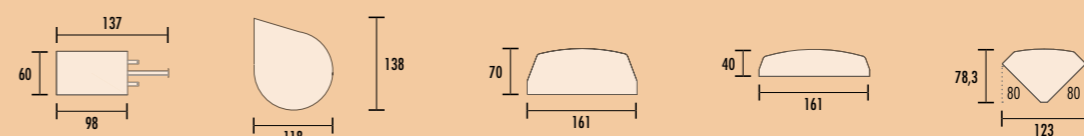
Compactos VII enfrentados / Compactes VII enfrontats / Postes compacts VII en vis à vis / Face to face L-shape desks (90° type VII) / Tischgruppen gegenüberstehender Freiformtische kompakt VII



Mesas de reunión / Taules de reunió / Tables de réunion / Meeting tables / Besprechungs- und Konferenztische



Complementos / Complements / Compléments / Complements for desks / Tischergänzungen



- Aluminium frame in silver, black or white finish.

- AVAILABLE FINISHES:

Bottom panel: melamine in graphite, silver, white, grey, beech, maple, pear, wengue, light acacia, dark acacia, black, oak or dark oak finishes or upholstered in Serie 1 or 4. See fabric sample book.

Top panel: melamine in graphite, silver, white, grey, beech, maple, pear, wengue, light acacia, dark acacia, black, oak or dark oak finishes. Upholstered in Serie 1 or 4. See fabric sample book. Translucent or clear methacrylate.

CABLE MANAGEMENT ACCESSORIES:

Cable box: polypropylene box with frame and anodised aluminium cover. There is a black brush in the large size of the cover for cables. Cover can be open 90° and allows user to reach the electrification tray under the desktop. Approximate size: 232x117 mm. Available finishes: silver, black or white. Optional: electric sockets (black colour), SA1 socket (red colour) and RJ45 CAT6 data connections.

Cable management tray: made of cold rolled sheet 0.8 mm DC01. Die cut to facilitate the fixing of electric kits. Painted with epoxy paint silver (RAL 9006), black (RAL 9005) or white (RAL 9016). Fixed to the desktop of the desk.

Double cable tray: for face to face compositions or meeting tables.

CPU Holder: cold folded steel sheet of 2 mm quality DC01. Adjustable width using screws. Fixed to the desktop of the desk. Available finishes: silver (RAL 9006), black (RAL 9005) or white (RAL 9016).

Magnetic cable beam: 45 x 52 mm H=594 mm. Cold rolled steel sheet 0.8 mm DC01. There is no need of fittings for desk's frame. Available finishes: silver (RAL 9006), black (RAL 9005) or white (RAL 9016).

Totem for cables: 110 x 150 mm. Cold rolled steel sheet 0.8 mm DC01. It can be fixed to the floor with screws. Two heights are available:

Face to face compositions or meeting tables WITHOUT cable tray: H=625 mm.

Face to face compositions or meeting tables WITH cable tray: H=560 mm.

Painted with epoxy paint silver (RAL 9006), black (RAL 9005) or white (RAL 9016).

ROUND MEETING TABLE:

Melamine top of 25 mm thick with 2 mm PVC edges around the entire perimeter. Available finishes: graphite, white, grey, beech, maple, pear, wengue, light acacia, dark acacia, black, oak or dark oak.

HPL top of 25 mm thick with 2 mm PVC edges around the entire perimeter. Inner composition of particle chipboard and cladded with decorative plastic laminate. Available finishes: graphite, white, grey, beech, maple, pear, wengue, light acacia, dark acacia, black, oak or dark oak.

Top is fixed to the structure with DIN 7991 M6 x 16 black screws.

Pole leg: consist in three components:

Round base: 9 mm steel plate. Ø 580 mm. Glides with levellers included.

2 mm round steel column. Ø75 mm. Two steel sheets are welded in each side of the column with MIG system and joined to the other components with M8 screws and washers.

Square clamping plate of 2,5 mm thick and 300 x 300 mm. 4 fixing drillings for the top. Painted with epoxy paint silver (RAL 9006), white (RAL 9016) or black (RAL 9005).

DEUTSCH

SCHREIBTISCHE:

Melamindekor: 25 mm Melaminplatte in den Farben Anthrazit, Weiß, Lichtgrau, Buche, Eiche, Birnbaum, Wenge, Akazie Hell, Akazie Dunkel, Schwarz, Eiche Hell und Eiche Dunkel. 2 mm PVC-Kante.

Laminat: 25 mm Platte mit Oberfläche Laminat in den Farben Anthrazit, Weiß, Lichtgrau, Buche, Eiche, Birnbaum, Wenge, Akazie Hell, Akazie Dunkel, Schwarz, Eiche Hell und Eiche Dunkel. 2 mm PVC-Kante.

Alle diesen Platten können ohne Verwendung von Werkzeugen auf dem Gestell fixiert werden.

GESTELL:

FESTESGESTELL: Seitliches Gestell U -förmig:

aus kaltgewalztem Stahlrohr Fußgestelle bestehen aus einem Quertraverse von 60 x 40 x 2 mm und zwei Tischbeinen 60 x 60 x 2 mm. Die Verbindung zwischen den Tischbeinen und der Quertraverse erfolgt durch

Gehrungsschnitt, MIG-Schweisssystem und poliert.

4 Befestigungspunkte mit Tischplatte. Ausführungen Epoxid beschichtet Silber met. (RAL 9006), Schwarz met. (RAL 9005) oder Weiß met. (RAL 9016).

Quertraversen: bestehend aus zwei ineinander geschobene U-förmige Profile aus Stahlblech von 58x83x0,8 mm bzw. 55x80x0,8 mm. An den äußeren Seiten gibt es Befestigungshaken um die Quertraverse zwischen den Seitenteilen montieren zu können mittels Schrauben M6x16 mm DIN 7991. Die Quertraverse ist offen an der vorderen Seite und kann dadurch gleichzeitig als Kabelkanal genutzt werden. Ausführungen Epoxid beschichtet Silber met. (RAL-9006).

Komplettes Modulares System um Einzel- sowie Gruppenarbeitsplätzen zusammen stellen zu können.

TISCHERGÄNZUNGEN - OPTIONAL:

Tischergänzungen: Anbauplatte, Besprechungsanbau oder halbrunde halbeiptische, 25 mm Melaminplatte, 2 mm Kantenumleimer in den Standardfarben. Alle Tischplatten sind auch in Oberfläche Laminat verfügbar, Standardfarben. Diese Ergänzungen werden mit Stahlblech an den Tisch montiert.

Rückwandblende: für Einzeltische. Fixierung an der Tischplatte mittels M6 Schrauben.

Rückwandblende melamin: 19 mm Melaminplatte, 0.8 mm PVC-Kante in den Farben Kristallsilber und weiss. Stahl-Rückwandblende: 1.5 mm DC01 kaltgewalzten Stahlblech. Oberflächen Epoxid beschichtet: Silber met. (RAL 9006), Schwarz met. (RAL 9005) und Weiß met. (RAL 9016).

SICHTBLENDEN VORDERKANTE:

Sichtblende Vorderkante und Seitenkante mit 1 Element:

- Höhe: 32 cm.

- VORDERKANTE: für Tischbreite 180, 160, 140, 120 und 80 cm.

- SEITENKANTE: für Seiten 60, 80, 120 und 160 cm.

- Fixierung an der Tischplatte. Sichtblenden werden fixiert durch Befestigungsklemmen aus Aluminium, Oberflächen Epoxid beschichtet: Silber met. (RAL 9006), Schwarz met. (RAL 9005) oder Weiß met. (RAL 9016).

- AUSFÜHRUNGEN:

25 mm Melaminplatte in den Farben Anthrazit, Weiß, Lichtgrau, Buche, Eiche, Birnbaum, Wenge, Akazie Hell, Akazie Dunkel, Schwarz, Eiche Hell und Eiche Dunkel. 2 mm PVC-Kante.

Sichtblende ist auch möglich mit Stoffbezug (Serie 1 oder 4).

Plexiglas transparent oder durchscheinend 6 mm.

Sichtblende Vorderkante mit 2 Elemente:

- Höhe: 63 cm.

- für Tischbreite 180, 160, 140, 120 und 80 cm.

- Fixierung an der Tischplatte. Sichtblenden werden fixiert durch Befestigungsklemmen aus Aluminium, Oberflächen Epoxid beschichtet: Silber met. (RAL 9006), Schwarz met. (RAL 9005) oder Weiß met. (RAL 9016).

- Trennwände mit Aluminium-Rahmen in Ausführung Silber met., Schwarz met. oder Weiß met.

- AUSFÜHRUNGEN:

Unteren Platte: melamin in den Farben Anthrazit, Silber, Weiß, Grau, Buche, Eiche, Birne, Wenge, Akazie Hell, Akazie Dunkel, Schwarz, Eiche Hell, Eiche Dunkel oder Stoffbezug.

Oberen Platte: melamin in den Farben Anthrazit, Silber, Weiß, Grau, Buche, Eiche, Birne, Wenge, Akazie Hell, Akazie Dunkel, Schwarz, Eiche Hell, Eiche Dunkel, Stoffbezug, Plexiglas transparent oder durchscheinend.

ZUBEHÖR FÜR NETZ- UND DATENANSCHLUSS:

Netz- und Datenbox: Kabeldurchlassklappe mit Polipropilen Rahmen Ausführung Silber oder Weiß und Klappe aus eloxiertem Aluminium Ausführung Silber oder Weiß (mit Kabel Bürste). Öffnungsgrad vom Klappe ist 90° und ermöglicht eine einfache Zugriff auf dem Kabelkanal. Maße 232x117 mm. Optional: Steckdose Typ Schuko (Schwarz), Steckdose Typ Schuko USV (Rot) und Anschlüsse mit Staubschutzabdeckung für die RJ45 CAT6 Sprachdaten.

Kabelkanalen: aus 0,8 mm DC01 kalzgewalten Stahlblech. Einfache Fixierung von Netz und Datenbox. Fixierung an der Tischplatte. Oberfläche Silber met. (RAL 9006), Schwarz met. (RAL 9005) oder Weiß met. (RAL 9016).

Doppelten: für Tischgruppen oder Konferenztische

CPU: 2 mm gebogenes Stahlblech. Breitenverstellbar mittels Schrauben. Montage an der Tischplatte. Oberflächen Epoxid beschichtet: Silber met. (RAL 9006), Schwarz met. (RAL 9005) oder Weiß met. (RAL 9016).

Magnetische Kabelsäule: Maße 52 mm (breite), 45 mm (tiefe) und 594 mm (höhe). Aus 0.8 mm DC01 kaltgewalzten Stahlblech. Einfache magnetische Befestigung am Tischbein. Ausführungen Epoxid beschichtet, Silber met. (RAL 9006), Schwarz met. (RAL 9005) oder Weiß met. (RAL 9016).

Kabelsäule stehend: Maße 150 mm (breite) und 110 mm (tiefe). Aus 0.8 mm DC01 kaltgewalzten Stahlblech. Möglichkeit zum Festschrauben am Boden. Zwei unterschiedliche Höhen verfügbar:

Für Tische ohne Kabelkanal: 625 mm.

Für Tische mit Kabelkanal: 560 mm.

Ausführungen Epoxid beschichtet, Silber met. (RAL 9006), Schwarz met. (RAL 9005) oder Weiß met. (RAL 9016).

GESPRÄCHSRUNDE:

Melamindekor: 25 mm Melaminplatte in den Farben Anthrazit, Weiß, Lichtgrau, Buche, Eiche, Birnbaum, Wenge, Akazie Hell, Akazie Dunkel, Schwarz, Eiche Hell und Eiche Dunkel. 2 mm PVC-Kante.

Laminat: 25 mm Platte mit Oberfläche Laminat in den Farben Anthrazit, Weiß, Lichtgrau, Buche, Eiche, Birnbaum, Wenge, Akazie Hell, Akazie Dunkel, Schwarz, Eiche Hell und Eiche Dunkel. 2 mm PVC-Kante. Die Tischplatte wird mit den schwarzen Schrauben DIN 7991 M6 X 16 am Schreibtischgestell befestigt.

Gestell: besteht aus drei Komponenten:

- Tellerfuß aus 9 mm Stahl. Ø 580mm.

Bodenausgleichsschrauben inclusive


- Tischsäule aus 1,2 mm Stahlrohr. Ø 750 mm. An

jedem Ende des Säule sind zwei Stahlblechen mit einem MIG-System geschweißt. Der Tellerfuß und der Befestigungsplatte werden mit M8 Schrauben an der Tischsäule befestigt.

- Befestigungsplatte aus 2,5 mm Stahl. 300 x 300 mm.

Diese Befestigungsplatte hat 4 Befestigungspunkte für die Tischplatte. Ausführungen Epoxid beschichtet Silber met. (RAL 9006), Weiß met. (RAL 9016) oder Schwarz met. (RAL 9005).

ECO



Ctra. de Guissona, km 1
25200 CERVERA (Lleida) SPAIN
F (+34) 973 53 06 49
mobel@mobellinea.es
www.mobellinea.com

T (+34) 973 53 00 50



Mobel Linea, S.L. se reserva el derecho a introducir en estos productos sin previo aviso, las mejoras técnicas derivadas de su constante investigación. Los procedimientos de impresión no permiten una reproducción exacta de las tonalidades originales. Para una máxima fiabilidad consultar los catálogos de acabados. / Mobel Linea, S.L. es reserva el dret a introduir en aquests productes sense previ avís, les millores tècniques derivades de la seva constant recerca. Els procediments d'impressió no permeten una reproducció exacta de les tonalitats originals. Per a una màxima fiabilitat consultar els catàlegs d'acabats. / Mobel Linea, S.L. se réserve le droit de modifier les caractéristiques techniques des produits sans préavis en les adaptant au progrès technique. Les procédés d'impression ne permettent pas une reproduction exacte des tonalités originales. Pour plus de fiabilité, veuillez consulter le nuancier finitions, textes, photos et illustrations non contractuels. / Mobel Linea, S.L. reserves all rights to make technical changes and improvements at any time resulting from his ongoing research, without previous notice. Please bear in mind the actual finish may be slightly different. Since the printing does not show 100% the real colors. To make sure please look at our catalogue finishes. / Mobel Linea behält sich das Recht auf technische Änderungen zu jeder Zeit und falls nötig vor, ohne die Verpflichtung den Fachhändler von diesen Änderungen in Kenntnis zu setzen. Bilder sämtlicher Produkte und Illustrationen sind nicht farberbindlich und können vom Original abweichen. Änderungen vorbehalten, für Fehler und Irrtümer keine Haftung.